

ほかほかポット

(弁当温蔵庫)

HP-16 HP-28 HP-42

取扱説明書


- このたびは、ほかほかポットをお買い上げいただきましてまことにありがとうございます。
- この商品は、弁当をあたためるものです。他の用途には使用しないでください。
- ご使用前に、この説明書をよくお読みのうえ、正しくお使いください。
- お読みになったあとは、お使いになる方がいつでも見られるところに必ず大切に保管してください。


もくじ	ページ
安全のために必ずお守りください.....	2
ほかほかポットの機種一覧.....	3
各部のなまえ.....	3
ご使用前の準備.....	4
ご使用方法.....	4
ご使用上の注意.....	4
お手入れ.....	5
仕様.....	5
保証とアフターサービス.....	6
保証書.....	7

株式会社 アンナカ



安全のために必ずお守りください



●ご使用前に、この「安全のために必ずお守りください」をよくお読みのうえ、正しくお使いください。
 ●ここに示した注意事項は、製品を安全に正しくお使い頂き、あなたや他の人々への危害や損害を未然に防止するためのものです。また注意事項は、危害や損害の大きさと切迫の程度を明示するために、誤った取扱いをすると生じることが想定される内容を「警告」「注意」の2つに区分しています。いずれも安全に関する重要な内容ですので、必ずお守りください。



 **警告** この表示は、誤った取扱いをすると、人が死亡または重傷を負う可能性が想定される内容。














 **注意** この表示は、誤った取扱いをすると、人が傷害を負う可能性及び物的損害のみの発生が想定される内容。

絵表示の例

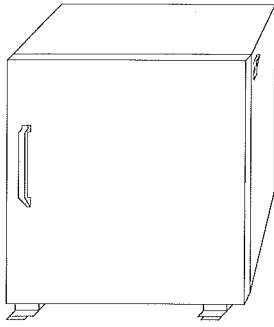
  記号は、警告、注意を促す内容があることを告げるものです。図の中に具体的な注意内容（左図の場合は感電注意）が描かれています。

  記号は、禁止の行為であることを告げるものです。図の中や近傍に具体的な禁止内容（左図の場合は分解禁止）が描かれています。

  記号は、行為を強制したり指示したりする内容を告げるものです。図の中に具体的な内容（左図の場合は電源プラグをコンセントから抜いてください）が描かれています。

 警告	 注意
<p> 修理技術者以外は、絶対に分解したり修理しないでください。発火したり異常動作してけがをすることがあります。</p>	<p> 電源プラグを抜くときは、電源コードを持たずに必ず先端の電源プラグを持って引き抜いてください。感電やショートして発火することがあります。</p>
<p> 定格15A以上のコンセントを単独で使ってください。他の機具と併用すると分岐コンセント部が異常発熱して発火することがあります。</p>	<p> 電源コードや電源プラグが傷んだり、コンセントの差し込みがゆるいときは使用しないでください。感電・ショート・発火の原因になります。</p>
<p> アースを確実に取り付けてください。故障や漏電のとき感電する恐れがあります。アース取り付けは販売店にご相談ください。</p>	<p> 電源コードを傷つけたり・破損したり・加工したり・無理に曲げたり・引張ったり・ねじったり・たばねたりしないでください。また重い物をのせたり・挟み込んだり・加工したりすると、電源コードが破損し、火災・感電の原因になります。</p>
<p> 水につけたり、水をかけないでください。ショート・感電の恐れがあります。</p>	<p> 交流100V以外では使用しないでください。火災・感電の原因になります。</p>
<p> 子供だけで使わせたり、幼児の手の届くところで使わないでください。やけど・感電・けがをすることがあります。</p>	<p> 使用時以外は、電源プラグをコンセントから抜いてください。けが、やけど、絶縁劣化による感電、漏電火災の原因になります。</p>
	<p> 使用中、使用直後は内部が熱いのでさわらないでください。やけどの恐れがあります。</p>

ほかほかポット機種一覧



●HP-16

- ・電源 : 100V(50/60Hz)
- ・消費電力 : 220W
- ・外形寸法 : 440W × 357D × 307H
- ・中箱寸法 : 360W × 255D × 205H
- ・内容積 : 18.8L
- ・弁当箱 : 約16個(175 × 120 × 45H/個)

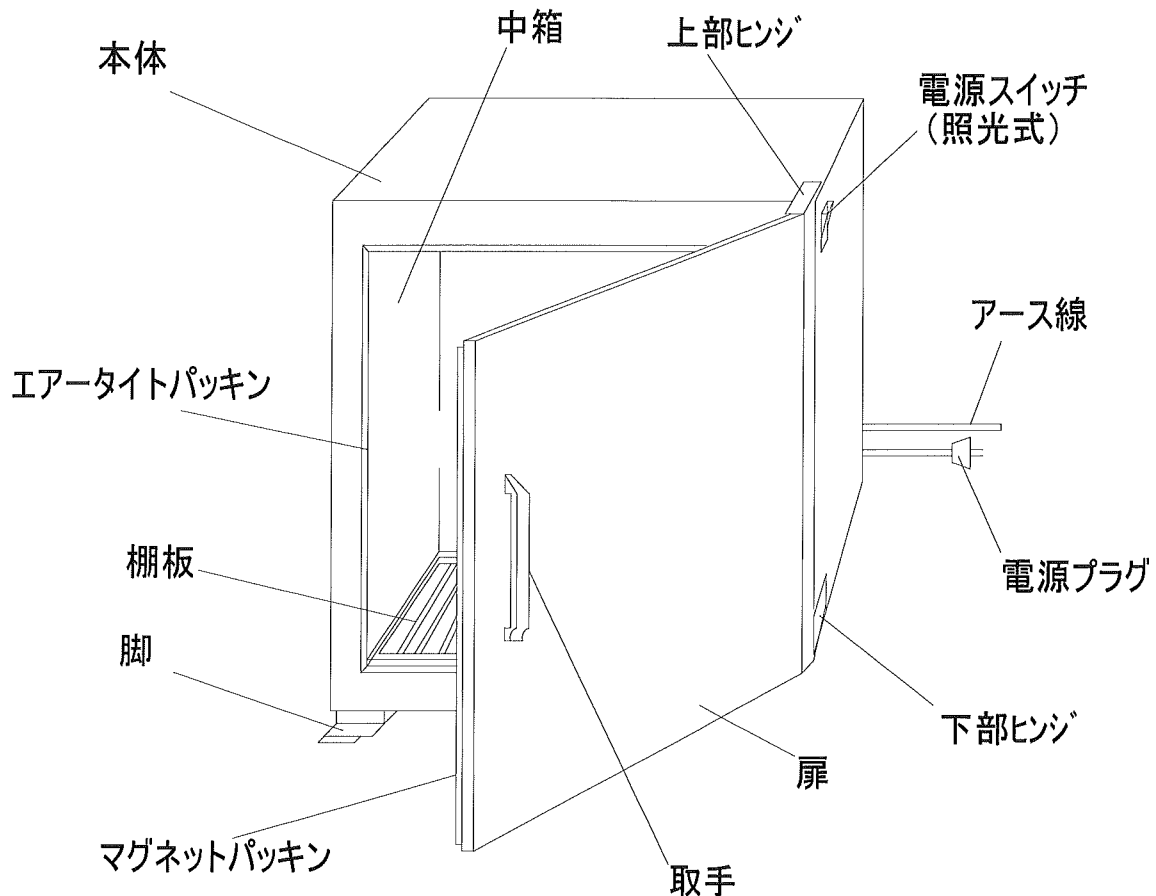
●HP-28

- ・電源 : 100V(50/60Hz)
- ・消費電力 : 220W
- ・外形寸法 : 380W × 435D × 470H
- ・中箱寸法 : 280W × 350D × 350H
- ・内容積 : 34.3L
- ・弁当箱 : 約28個(175 × 120 × 45H/個)

●HP-42

- ・電源 : 100V(50/60Hz)
- ・消費電力 : 220W
- ・外形寸法 : 465W × 440D × 470H
- ・中箱寸法 : 376W × 350D × 350H
- ・内容積 : 46L
- ・弁当箱 : 約42個(175 × 120 × 45H/個)

各部のなまえ



ご使用前の準備

1. 本体設置

- 水平で安定した場所に設置してください。
- 火気の近くや、湿気のある所は避けてください。
- アースを確実に取り付けてください。



注意

- アース線は、ガス管・水道管・避雷針・電話のアース線に接続しないでください。
- アースが不完全な場合は、感電の原因となることがあります。

ご使用方法

- スノコ板は必ずご使用ください。
- スノコ板の上に弁当箱を並べてください。
- 電源プラグをコンセントに差し込み、電源スイッチをいれますと、ランプが点灯し通電を開始します。
- 通電後はサーモスタットが作動し、庫内温度を一定に保ちます。
- ご使用後は電源スイッチを切り、電源プラグをコンセントから抜いてください。

ご使用上の注意

- ご使用中の庫内壁面は高温になりますので直接触れないでください。やけどするおそれがあります。
- 庫内壁面は高温になりますので、弁当箱はなるべく庫内壁面に直接触れないようにしてください。
- スノコ板は必ずご使用ください。スノコ板を使用しないと、弁当箱がとけたり、変形のおそれがあります。
- 弁当箱は必ずフタをしてください。フタをしませんと内容物が乾燥するおそれがあります。
- 熱に弱い弁当箱(熱に弱いプラスチック容器など)のご使用は避けてください。とけたり、変形したりするおそれがあります。
- 本体及び庫内に水をかけないでください。漏電や故障の原因になります。

お手入れ

⚠ 注意

■お手入れをする時は必ずスイッチを切り、電源プラグを抜き、庫内の温度が下がってから行ってください。

■本体及び庫内には絶対水をかけないでください。漏電の原因になります。

- 庫内の汚れはやわらかい布でよく拭き取ってください。
- 庫内の汚れがひどい時は、やわらかい布にうすめた中性洗剤をひたし汚れを拭き取り、さらに水をひたしたやわらかい布でよく拭き取ってください。やわらかい布で拭き取った後は、よく乾燥させてください。
- 扉の内側・エアータイト・マグネットパッキン等の水滴はかわいたやわらかい布でよく拭き取ってください。
- しばらくご使用にならない時は、扉を開けたままにしてください。庫内を乾燥し異臭発生を防ぎます。
- みがき粉や、硬いたわし等傷をつけやすい物、およびベンジン、シンナーその他薬品類は使用しないでください。商品寿命を縮める原因になります。

仕様

型 式	HP-16	HP-28	HP-42		
電 源	単相 100V (50/60Hz)				
消費電力	220W	220W	220W		
温度調節	固定サーモスタット				
使用温度範囲	65°C ~ 75°C				
安全装置	マイクロテンプ (10A 113°C)				
外形寸法	440W x 357D x 307H	380W x 435D x 470H	465W x 440D x 488H		
中箱寸法	360W x 255D x 205H	280W x 350D x 350H	376W x 350D x 350H		
内容積	18.8L	34.3L	46L		
弁当箱入数	16コ	28コ	42コ		
質 量	9kg	10.3kg	12.1kg		

保証とアフターサービス

1. 保証書

保証書は必ず「お買上げ日、販売店名」などの記入をお確かめの上、販売店から受取っていただき内容をよくお読みの後、大切に保管してください。保証期間はお買上げの日から一年です。

2. 修理を依頼されるときは

1) 電源プラグが抜けていませんか？

2) 停電ではありませんか？

お確かめの上、故障と思われるときは事故防止の為、ご使用を中止し、コンセントから電源プラグを抜いて、お買上げの販売店にご連絡ください。

3. 保証期間中は

修理に関しましては保証書をご提示ください。

保証書の規定に従って販売店または(株)アンナカが修理させていただきます。

4. 保証期間が過ぎているときは

修理すれば使用できる場合にはご希望により修理させていただきます。

5. 補修用性能部品の保有期間

ほかほかポットの補修用性能部品の

保有期間は、製造打切後6年です。

補修用性能部品とは、その商品の機能を維持する為に必要な部品です。

6. ご不明な点や修理に関するご相談は

修理に関するご相談並びにご不明な点

は、お買上げの販売店または(株)アンナカにご相談ください。

株式会社 アンナカ ニッセイ事業部

●本社 〒146-0093 東京都大田区矢口2-11-24エルビュ-ロ-3F

●大阪営業所 〒567-0033 大阪府茨木市松ヶ本町2-36

TEL03-5741-8700 FAX03-5741-8702

TEL072-625-0066 FAX072-625-1034