

ホットショーケース

NH-302、NH-403、NH-502、NH-550T、NH-603、NH-703

取扱説明書

- このたびはホットショーケースをお買上げいただきましてまことにありがとうございました。
- この商品は業務用として作られており、調理済みのあたたかい食品を保温するためのものです。他の用途には使用しないでください。
- ご使用前にこの取扱説明書をよくお読みの上、正しくお使いください。
- お読みになった後は、お使いになる方がいつでも見られるところに必ず大切に保管してください。


もくじ	ページ
安全のために必ずお守りください	2
ホットショーケースの型式一覧	3
各部の名称	3
ご使用前の準備	4
ご使用方法	4
お手入れ	5
ご使用上のご注意	5
仕様	6
保証とアフターサービス	7
保証書	8


ANNAKA

株式会社 アンナカ



安全のために必ずお守りください



- ご使用前に、この「安全のために必ずお守りください」をよくお読みのうえ、正しくお使いください。
- ここに示した注意事項は、製品を安全に正しくお使いいただき、あなたや他の人々への危害や損害を未然に防止するためのものです。また注意事項は、危害や損害の大きさと切迫の程度を明示するために、誤った取扱いをすると生じることが想定される内容を「警告」「注意」の2つに区分しています。いずれも安全に関する重要な内容ですので、必ずお守りください。


 **警告** 人が死亡または重傷を負う可能性が想定される内容。














 **注意** 人が傷害を負う可能性及び物的損害のみの発生が想定される内容。

絵表示の例

  記号は、警告、注意を促す内容があることを告げるものです。図の中に具体的な注意内容（左図の場合は感電注意）が描かれています。

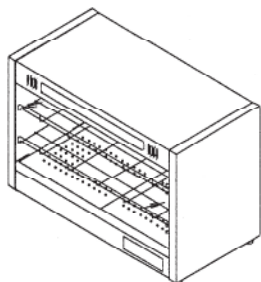
  記号は、禁止の行為であることを告げるものです。図の中や近傍に具体的な禁止内容（左図の場合は分解禁止）が描かれています。

 記号は、行為を強制したり指示したりする内容を告げるものです。図の中に具体的な内容（左図の場合は電源プラグをコンセントから抜いてください）が描かれています。

 警告	 注意
<p> 修理技術者以外は、絶対に分解したり修理しないでください。発火したり異常動作してけがをすることがあります。</p>	<p> 電源プラグを抜くときは、電源コードを持たずに必ず先端の電源プラグを持って引き抜いてください。感電やショートして発火することがあります。</p>
<p> 定格15A以上のコンセントを単独で使ってください。他の機具と併用すると分岐コンセント部が異常発熱して発火することがあります。</p>	<p> 電源コードや電源プラグが傷んだり、コンセントの差し込みがゆるいときは使用しないでください。感電・ショート・発火の原因になります。</p>
<p> アースを確実に取り付けてください。故障や漏電のとき感電する恐れがあります。アース取り付けは販売店にご相談ください。</p>	<p> 電源コードを傷つけたり・破損したり・加工したり・無理に曲げたり・引張ったり・ねじったり・たばねたりしないでください。また重い物をのせたり・挟み込んだり・加工したりすると、電源コードが破損し、火災・感電の原因になります。</p>
<p> 水につけたり、水をかけないでください。ショート・感電の恐れがあります。</p>	<p> 交流100V以外では使用しないでください。火災・感電の原因になります。</p>
<p> 子供だけで使わせたり、幼児の手の届くところで使わないでください。やけど・感電・けがをすることがあります。</p>	<p> 使用時以外は、電源プラグをコンセントから抜いてください。けがや、やけど、絶縁劣化による感電、漏電火災の原因になります。</p>
	<p> 使用中、使用直後は内部が熱いのでさわらないでください。やけどの恐れがあります。</p>

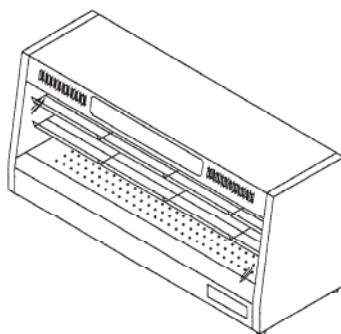
ホットショーケースの型式一覧

NH-302



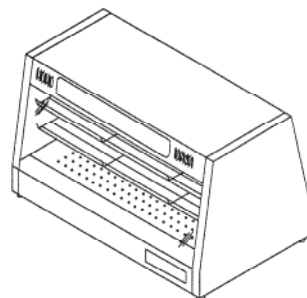
電源：100V (50/60Hz)
消費電力：430W
(370Wシーズヒーター、60W照明灯)
外形寸法：600W×300D×415H

NH-403



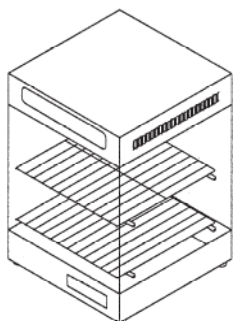
電源：100V (50/60Hz)
消費電力：676W
(620Wシーズヒーター、28W×2照明灯)
外形寸法：900W×300D×415H

NH-502



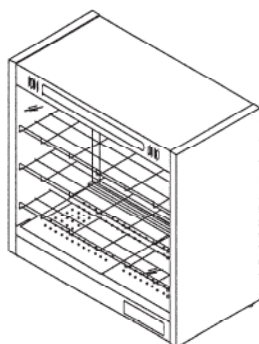
電源：100V (50/60Hz)
消費電力：470W
(410Wシーズヒーター、60W照明灯)
外形寸法：600W×450D×415H

NH-550T



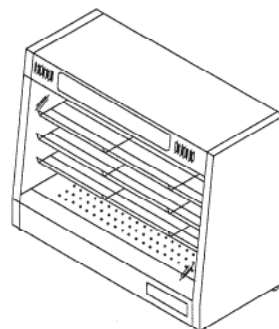
電源：100V (50/60Hz)
消費電力：660W
(410Wシーズヒーター、250Wヒートランプ)
外形寸法：400W×400D×600H

NH-603



電源：100V (50/60Hz)
消費電力：490W
(370Wシーズヒーター、120Wヒートランプ)
外形寸法：600W×300D×615H

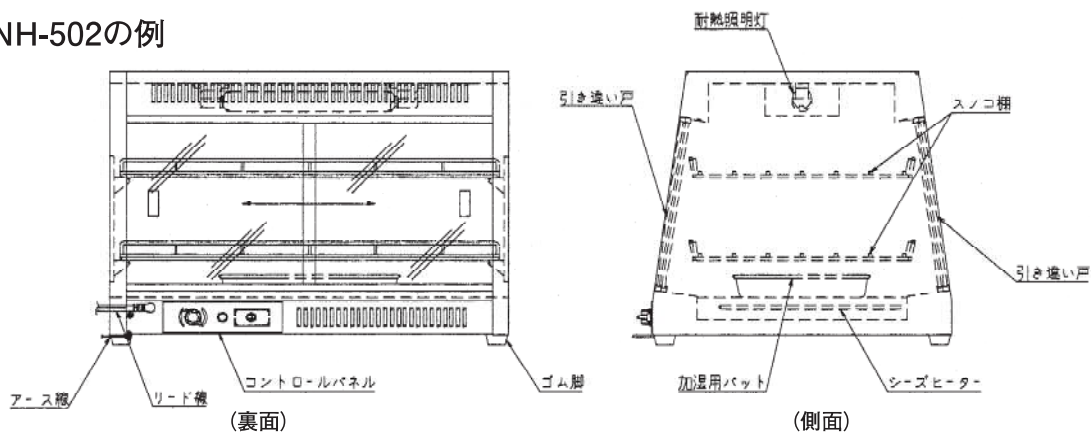
NH-703



電源：100V (50/60Hz)
消費電力：660W
(410Wシーズヒーター、250Wヒートランプ)
外形寸法：600W×450D×615H

各部の名称

NH-502の例



ご使用前の準備

- 水平で安定した場所に設置してください。
- ガラス戸レールをとめてある接着テープを取り除いてください。
- 別に包装してあるガラス戸を取りだしてください。
- ガラス戸をレールにはめ込んでください。(NH-550Tを除く)
- 本体側面にあるアース線を正規のアース端子に確実に接続してください。ガス管や水道管への接続は絶対におやめください。
- 電源スイッチを"OFF"にして、電源プラグをコンセントに根本まで確実に差し込んでください。はなれたコンセントから延長コード等を利用したご使用は絶対にやめてください。



注意

- アース線は、ガス管・水道管・避雷針・電話のアース線に接続しないでください。
- アースが不完全な場合には、感電の原因となることがあります。

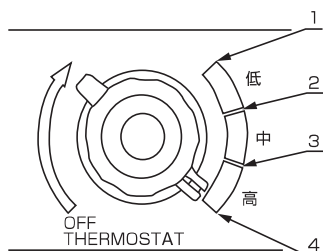
ご使用方法

- 保湿する食品はアルミバット等を利用して本体に収納してください。
- 電源スイッチを"ON"にしてください。照明灯が点灯し通電を開始します。
- 温度調節器（サーモスタット）のつまみをまわし、ご希望の温度に設定してください。
- 通電後、設定温度に達しますと温度調節器が作動し温度を一定に保ちます。
- ダイアルの位置と設定温度の目安値は下記の通りです。



注意

- ガラス戸は常に閉めてご使用ください。開けたまま使用しますと庫内の温度ムラがでます。
- 65℃以下での保温は避けてください。細菌繁殖のおそれがあります。



ダイヤル位置	設定温度 (目安値)
1	約50℃
2	約60℃
3	約70℃
4	約80℃

- 加湿が必要な場合は、付属のバットに水を入れヒーターカバーの上のせてください。
- 高温となりますので、ヒーターカバーの上には加湿バット以外絶対にのせないでください。

お手入れ

- ご使用後は電源スイッチ及び温度調節器を"OFF"にし、電源プラグをコンセントから抜いてください。電源プラグのホコリはときどき清掃してください。
- 庫内は高温になっております。電源スイッチを"OFF"にしたあと、すぐガラス戸を開け15分以上経過後につぎの作業を初めてください。
 - *庫内に残った食品は全部取り出してください。庫内には残さないでください。
 - *食品を入れたアルミバット及び棚はきれいに清掃してください。
 - *冷えた後、庫内及び本体の汚れは、やわらかい布をぬるま湯かうすめた中性洗剤につけ、よくしぼってからふき取ってください。
- 磨き粉や硬いたわし等傷をつけやすいもの及びベンジン、シンナーその他の薬品類は使用しないでください。商品寿命を縮める原因になります。

注意

- お手入れをするときは必ずスイッチを切り、電源プラグを抜き、庫内の温度が下がってから行ってください。
- 本体及び庫内には絶対水をかけないでください。漏電の原因になります。

ご使用上のご注意

- 照明灯またはヒートランプは直接見ないでください。目を傷めるおそれがあります。
- ヒーターカバーは高温になっております。水の入った加湿バット以外のものは絶対にのせないでください。乾燥、変質、変形の原因となります。
- ご使用中の庫内棚、アルミバット、ヒーターカバー及び金属部分は高温となっております。直接手を触れないでください。やけどの原因となります。
- ご使用中の清掃、残った食品の取り出しは電源スイッチを"OFF"にしたあと、すぐにガラスを開け15分以上経過後に行ってください。"OFF"後すぐ作業しますと高温のためやけどの原因となります。
- ご使用後の食品は庫内に残さないでください。食品変質のおそれがあります。
- 電源プラグはガタつきのないしっかりしたコンセントに根本まで差し込んでください。断線・ショートにより火災の原因となります。
- 本体または他の機器で電源コードやプラグを押さえつけないでください。断線・ショートにより火災の原因となります。
- 電源コードは油や油膜等で汚さないでください。汚れた場合はすぐ拭き取ってください。コードの被膜が劣化し、漏電や火災の原因となります。
- 65℃以下での保温はさけてください。細菌繁殖のおそれがあります。
- 機器の設置や移動させる場合は、本体に強い衝撃がかからないようにしてください。強い衝撃がかかった場合、内部の部品が破損するおそれがあります。

仕様

型式	NH-302	NH-403	NH-502
電源	単相100V 50/60Hz		
消費電力	430W	676W	470W
発熱体	370Wシーズヒーター 60W照明灯	620Wシーズヒーター 28W×2照明灯	410Wシーズヒーター 60W照明灯
加熱方式	下側より加熱		
温度調節	可変式サーモスタット		
使用温度範囲	65℃～80℃		
扉開閉方式	片面スライド 強化ガラス	片面スライド 強化ガラス	両面スライド 強化ガラス
棚板	2段可変		
外形寸法 W×D×H	600W×300D×415H	900W×300D×415H	600W×450D×415H
質量	15kg	22kg	18kg
付属品	加湿バット 1個		

※照明灯は消耗部品です。

型式	NH-550T	NH-603	NH-703
電源	単相100V 50/60Hz		
消費電力	660W	490W	660W
発熱体	410Wシーズヒーター 250Wヒートランプ	370Wシーズヒーター 120Wヒートランプ	410Wシーズヒーター 250Wヒートランプ
加熱方式	上下より加熱		
温度調節	可変式サーモスタット		
使用温度範囲	65℃～80℃		
扉開閉方式	横開き 強化ガラス	片面スライド 強化ガラス	両面スライド 強化ガラス
棚板	2段固定	3段可変	
外形寸法 W×D×H	400W×400D×600H	600W×300D×615H	600W×450D×615H
質量	22kg	22kg	29kg
付属品	加湿バット 1個		

※ヒートランプは消耗部品です。

保証とアフターサービス

1. 保証書

保証書は、必ず「お買上げ日、販売店名」等の記入をお確かめの上販売店から受け取っていただき内容をよくお読みの後、大切に保管してください。保証期間はお買上げの日から1年です。

2. 修理を依頼されるときは

- 1) 電源プラグが抜けていませんか？
- 2) 停電ではありませんか？

お確かめの上、故障と思われるときは事故防止のため、ご使用を中止し、コンセントから電源プラグを抜いて、お買上げの販売店にご連絡ください。

3. 保証期間中は

修理に関しましては保証書をご提示ください。保証書の規定に従ってお買上げの販売店が修理させていただきます。

4. 保証期間が過ぎているときは

修理すれば使用できる場合には、ご希望により有償にて修理させていただきます。

5. 補修用性能部品の保有期間

補修用性能部品の保有期間は、製造打ち切り後6年です。この期間は経済産業省の指導によるものです。補修用性能部品とはその商品の機能を維持するために必要な部品です。

6. ご不明な点や修理に関するご相談は

修理に関するご相談並びにご不明な点は、お買上げの販売店または株式会社アンナカにご相談ください。

ANNAKA

株式会社 アンナカ ニッセイ事業部

本社 〒146-0093 東京都大田区矢口2-11-24エルフビューロー3F
東京営業所 〒146-0093 東京都大田区矢口2-11-24エルフビューロー3F
大阪営業所 〒567-0033 大阪府茨木市松ヶ本町2-36

TEL 03-5741-8700 FAX 03-5741-8702
TEL 072-625-0066 FAX 072-625-1034