

ホットプレート

NHP- 6045・9045

取扱説明書

- このたびはホットプレートをお買い上げいただきましてまことにありがとうございました。
- この商品は、調理済のあたたかい食品を保温するためのものです。他の用途には使用しないでください。
- ご使用前にこの説明書をよくお読みのうえ、正しくお使いください。
- お読みになったあとは、お使いになる方がいつでも見られるところに必ず大切に保管してください。

もくじ

	ページ
安全のために必ずお守りください	1
各部の名称	2
ご使用前の準備	3
ご使用方法	4
ご使用上の注意	5
お手入れ	6
仕様	6
保証とアフターサービス	7
保証書	8

株式会社 アンナカ ニッセイ事業部

安全のために必ずお守りください

- ご使用前に、この「安全のために必ずお守りください」をよくお読みのうえ、正しくお使いください。
- ここに示した注意事項は、製品を安全に正しくお使い頂き、あなたや他の人々への危害や損害を未然に防止するためのものです。また注意事項は、危害や損害の大きさと切迫の程度を明示するために、誤った取扱いをすると生じることが想定される内容を「警告」「注意」の2つに区分しています。いずれも安全に関する重要な内容ですので、必ずお守りください。

⚠警告 この表示は誤った取扱いをすると、人が死亡または重傷を負う可能性が想定される内容。

⚠注意 この表示は誤った取扱いをすると、人が傷害を負う可能性及び物的損害のみの発生が想定される内容。

絵表示の例文献














△記号は、警告、注意を促す内容があることを告げるものです。図の中に具体的な注意内容（左図の場合は感電注意）が描かれています。



⊘記号は、禁止の行為であることを告げるものです。図の中や近傍に具体的な禁止内容（左図の場合は分解禁止）が描かれています。

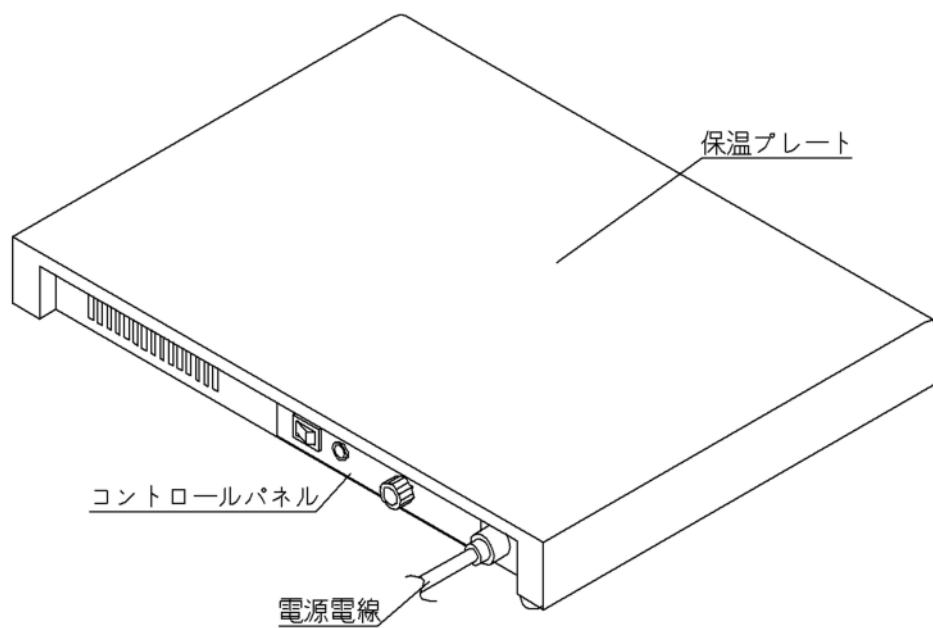


●記号は、行為を強制したり指示したりする内容を告げるものです。図の中に具体的な内容（左図の場合は電源プラグをコンセントから抜いてください）が描かれています。

⚠警告	⚠注意
 <p>修理技術者以外は、絶対に分解しないでください。発火したり異常動作してけがをすることがあります。</p>	 <p>電源プラグを抜くときは、電源コードを持たずに必ず先端の電源プラグを持って引き抜いてください。感電やショートして発火することがあります。</p>
 <p>定格15A以上のコンセントを単独で使ってください。他の機具と併用すると分岐コンセント部が異常発熱して発火することがあります。</p>	 <p>電源コードや電源プラグが傷んだり、コンセントの差し込みがゆるいときは使用しないでください。感電・ショート・発火の原因になります。</p>
 <p>アースを確実に取り付けてください。故障や漏電のとき感電する恐れがあります。アース取り付けは販売店にご相談ください。</p>	 <p>電源コードを傷つけたり・破損したり・加工したり・無理に曲げたり・引張ったり・ねじったり・たばねたりしないでください。また重い物をのせたり、挟みこんだり、加工したりすると、電源コードが破損し、火災・感電の原因になります。</p>
 <p>水につけたり、水をかけないでください。ショート・感電の恐れがあります。</p>	
 <p>子供だけで使わせたり、幼児の手の届くところで使わないでください。やけど・感電・けがをすることがあります。</p>	 <p>交流100V以下では使用しないでください。火災・感電の原因になります。</p>
	 <p>使用時以外は、電源プラグをコンセントから抜いてください。けが、やけど絶縁劣化による感電、漏電火災の原因になります。</p>
	 <p>使用中、使用直後は本体が熱いのでさわらないでください。やけどの恐れがあります。</p>

各部の名称

(NHP-6045)



ご使用前の準備

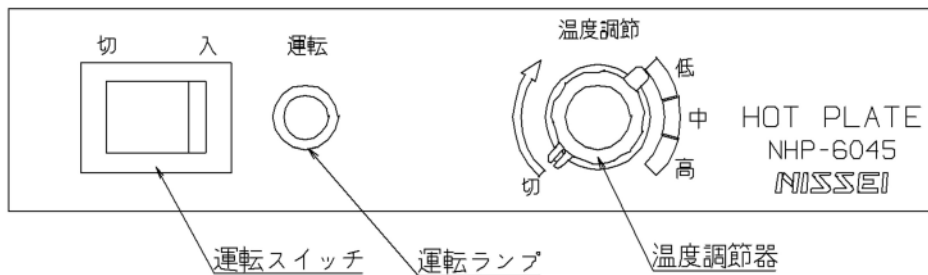
- 水平で振動のない安定した所に設置してください。
- 火気の近くや、湿気のある場所は避けてください。
- 本機電源電線を専用電線（コンセント）でつなぎ込んでください。
本機はAC100Vの機器です。
電源プラグはアース付きの接地2Pプラグ専用です。
アース工事は必ず行ってください。工事を怠りますと感電する場合があります。
コンセントはアース付きの接地2Pコンセントを必ずご使用ください。
- 電源スイッチを“OFF”にして、電源プラグをコンセントに根元まで確実に差し込んでください。
はなれたコンセントから延長コード等を利用したご使用は絶対にやめてください。

⚠注意

- アースが不完全な場合は、感電の原因になることがあります。

ご使用方法

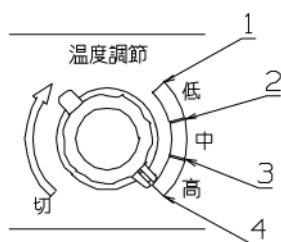
ご使用手順



- 電源プラグをコンセントにしっかり差し込んでください。
- 運転スイッチを入れ、温度調節器のつまみをまわし、希望の温度に設定してください。
- 保温プレートが設定温度に達しますと温度調節器が作動し、温度を一定に保ちます。
- 温度が立ち上がってから調理済みのあたたかい食品を保温プレートの上に置いてください。
- つまみの位置と設定温度の目安値は下記の通りです。
注意：温度は外気温や使用状況などで変化します。

⚠注意

- 食品によって保温時間、保温温度は異なります。食品にあった時間、温度を定めてください。
- 異なる食品を同時に保温する場合は特に注意してください。
- この商品は、調理済のあたたかい食品を保温するためのものです。冷たい料理を温めるのに使用しないでください。故障の原因になります。
- 65℃以下での保温は避けてください。食中毒事故や細菌繁殖のおそれがあります。



つまみ位置	設定温度（目安値）
1	約 60℃
2	約 70℃
3	約 80℃
4	約 90℃

ご使用后

- 運転スイッチを切り、電源プラグをコンセントから抜いてください。

ご使用上の注意

- 電源プラグは正しく配線された交流100Vのコンセントに根元までしっかり差し込んでください。
- 15A以上のコンセントを単独で使用してください。
延長コードの使用は絶対におやめください。漏電による火災の原因になります。
- コンセントはガタつきのないしっかりしたものをご使用ください。
ショート、漏電による火災の原因になります。
- 使用する場所は、水平で振動のない安定したところでご使用ください。
傾斜した場所で使用しますと、本体が動いたり、食器が滑り落ちたりして、けがを
おそれがあります。
- 通電中、通電直後は本体が非常に熱くなります。保温プレート面以外も熱くなっていま
す。手を触れないように注意してください。
- 機器のまわりや保温プレートに、スプレー缶、油、灯油、シンナー、紙類などの燃えや
すいものは置かないでください。
- プラスチック製の食器（熱に弱い食器）は使用しないでください。食器が変形したり、
食品の風味をそこなうおそれがあります。
- 保温プレートに焼けた鉄板など高温のものや、冷たい物を直接載せないでください。温
度センサーが誤動作し故障の原因になります。
- 本体に水をかけないでください。漏電や故障の原因になります。
- 65℃以下の保温はさけてください。食中毒事故や細菌繁殖のおそれがあります。

お手入れ

- 本体は乾いたやわらかい布でよく拭き取ってください。
- 汚れがひどい時は、やわらかい布にうすめた中性洗剤をひたし汚れを拭き取ってください。
- みがき粉や、硬いたわし等傷をつけやすい物、及びベンジン、シンナーその他の薬品等は、使用しないでください。
製品寿命を縮める原因になります。

⚠注意

- お手入れをするときは必ず電源スイッチを切り、コンセントから電源プラグを抜き、本体の温度が下がっているのを確認してから行ってください。
- 本体には絶対に水をかけないでください。
漏電、事故の原因になります。
- 洗剤を使ったあとは、洗剤が残らないようによくふき取ってください。

仕様

	NHP-6045	NHP-9045
電 源	100V	
消費電力	300W	400W
温度調節	可変式サーモスタット	
使用温度範囲	30~93℃	
安全装置	過昇防止サーモスタット（バイメタル式）	
外形寸法	600W×450D×77H	900W×450D×77H
保温プレート寸法	600W×425D	900W×425D
質 量	8kg	12kg

保証とアフターサービス

1. 保証書

保証書は必ず「お買上日、販売店名」等の記入をお確かめの上販売店から受け取っていただき内容をよくお読みの後、大切に保管してください。保証期間はご購入の日から一年です。

2. 修理を依頼されるときは

- 1) 電源プラグが抜けていませんか？
- 2) 停電ではありませんか？

お確かめの上、故障と思われるときは事故防止のため、ご使用を中止し、コンセントから電源プラグを抜いて、お買上の販売店にご連絡ください。

3. 保証期間中は

修理に関しましては保証書をご提示ください。保証書の規程に従って販売店または㈱アンナカが修理させていただきます。

4. 保証期間が過ぎているときは

修理すれば使用できる場合には、ご希望により有償にて修理させていただきます。

5. 補修用性能部品の保有期間

補修用性能部品の保有期間は、製造打切り後6年です。補修用性能部品とは、その商品の機能を維持するために必要部品です。

6. ご不明な点や修理に関するご相談は

修理に関するご相談ならびにご不明な点は、お買上の販売店または、下記の㈱アンナカニッセイ事業部にご相談ください。

株式会社 アンナカ ニッセイ事業部

●本社 〒146-0093 東京都大田区矢口2-11-24 エルフビューロー3F

●東京営業所 〒146-0093 東京都大田区矢口2-11-24 エルフビューロー3F TEL (03) 5741-8700 FAX (03) 5741-8702

●大阪営業所 〒567-0033 大阪府茨木市松ヶ本町2-36 TEL (072) 625-0066 FAX (072) 625-1034