

麺水切機

NMM-720

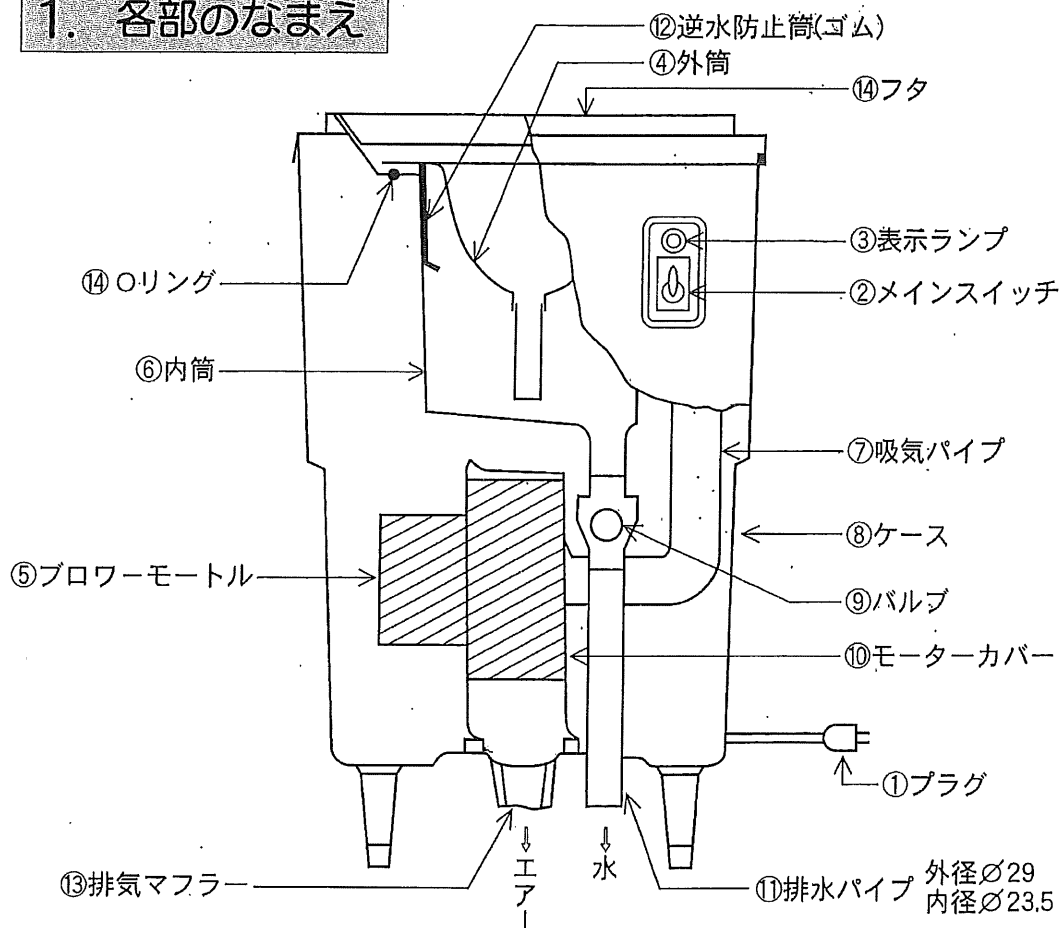
取扱説明書

- このたびは、麺水切機をお買い上げいただきましてまことにありがとうございます。
- この商品は、麺の水切りをするためのものです。他の用途には使用しないでください。
- ご使用前に、この説明書をよくお読みのうえ、正しくお使いください。
- お読みになったあとは、お使いになる方がいつでも見られるところに必ず大切に保管してください。

もくじ	ページ
各部のなまえ	2
ご使用方法	2
安全のために必ずお守りください	3~4
手入れ方法	5
仕様	6
保証とアフターサービス	6
保証書	7

株式会社 アンナカ

1. 各部のなまえ



2. ご使用方法


- (イ) プラグ①を100V用コンセントに挿入してください。
- (ロ) 本体前部のメインスイッチ②を「ON」にしますと使用準備完了となり表示ランプ③が点灯します。
- (ハ) 麺をゆでガマでゆでた後カゴとともに麺水切機の④外筒内に投入します。
- (ニ) 投入と同時に自動的にモーター⑤が作動し、1.3秒で水切りが終了します。
尚、モーターが停止するまで待つ必要はありません。
- (ホ) ゆであげカゴは18-8ステンレス製のものをご使用ください。
(カゴは古くなりますと材質が変化して作動しないことがありますので、新しいものを使用するか、ステンレスの針金をカゴに巻いてご使用ください。)


3. 安全のために必ずお守りください

火災・感電・故障等の防止のために


説明に使用した表示や禁止マークの意味


- 説明を無視した使い方をを行った場合に生じることが想定される危険や損害の内容を下記の表示で区分しています。

 **警告**：死亡や重傷を負う可能性が想定される場合

 **注意**：人が傷害を負う可能性及び物的傷害の発生が想定される内容

- 説明の要点が一目で理解できるよう絵表示を挿入しています。下記は、絵表示の例です。


：必ず実行していただきたい「強制事項」内容


：さけていただきたい「禁止事項」の内容

使用場所の選定

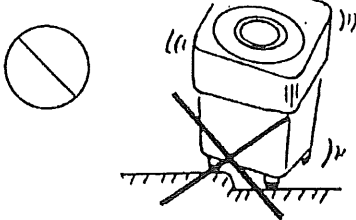
 **警告**


電源は、水のかからない場所から取ってください。



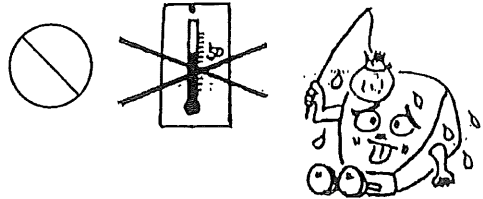
 **注意**

傾いた場所や不安定な場所には設置しないでください。




 **注意**

60℃以上になる場所には設置しないでください。

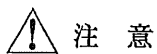


使用前

 **注意**

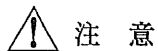

メインスイッチ②のゴムキャップ紛失及び破損時はビニールテープで被覆し応急処置を取った上、新規のゴムキャップを交換してください。





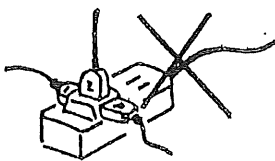
注意

コード・差し込みプラグはガタ・キズ
はずれ等のないことを点検して使用ください。

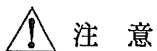


注意

タコ足配線禁止



使用後

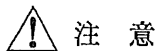


注意

使用時以外は、差し込みプラグを
コンセントから抜く。

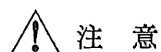
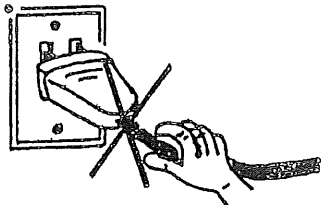


電源プラグを抜く



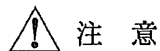
注意

差し込みプラグを抜く時は、
コードを引っばらない。



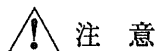
注意

交流100V以外では使用禁止



注意

本体の上に重量物を置かない

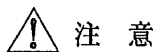


注意

修理技術者以外の人、絶対に分解
修理は行わない。




分解禁止



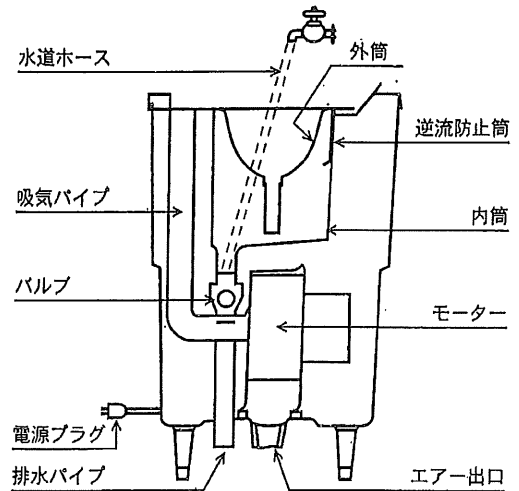
注意

ガソリン・シンナー・ベンジンでの清掃
は絶対しない。



4. 手入れ方法

1. 清掃時には、必ず電源プラグを抜いてください。
2. 内部清掃時は吸気パイプ内に極力水を入れない様に注意してください。
 - イ) 吸気パイプに水が入ったときは、モーターのエア出口から水分がなくなるまで空運転を行ってください。
 - ロ) 内部の清掃は逆水防止筒をまわして吸気パイプの穴をふさいで清掃を行ってください。穴をふさいで清掃を行わないと、モーター内に水が入りモーターの故障の原因となります。清掃終了後、逆水防止筒の穴と吸気パイプの穴を合わせてください。穴が合っていないと水切りが出来ません。
3. バルブに異物が詰まると内筒内に水が溜まります。
 - イ) バルブに異物が詰まった時は、水道とバルブをホースでつなぎ水で洗い流してください。割り箸等で異物を取り除くとバルブがはずれる恐れがあります。
4. 作業終了時(閉店時)には、モーター内の水切りのため空運転を10回以上してください。
 - イ) 2～3日以上麺水切機を使用しない時はエア出口から水分が出なくなるまで空運転をしてください。〈注〉エア出口に手をあてて確認してください。



5. 仕様

型式	NMM-720
電源	単相100V 50/60Hz
消費電力	720W
外形寸法	356W×356D×583H
排水方式	ホースにて排水口へ
材質	ABS樹脂
質量	8kg

6. 保証とアフターサービス

1. 保証書

保証書は必ず「お買上げ日、販売店名」等の記入をお確かめの上、販売店から受け取っていただき内容をよくお読みの後、大切に保管してください。保証期間はお買上げの日から一年です。

2. 修理を依頼されるときは

- 1) 電源プラグが抜けていませんか？
 - 2) 停電ではありませんか？
- お確かめの上、故障と思われるときは事故防止の為、ご使用を中止し、コンセントから電源プラグを抜いて、お買上げの販売店にご連絡ください。

3. 保証期間中は

修理に関しましては保証書をご提示ください。保証書の規定に従って販売店または㈱アンナカが修理させていただきます。

4. 保証期間が過ぎているときは

修理すれば使用できる場合にはご希望により有償にて修理させていただきます。

5. 補修用性能部品の保有期間

麺水切機の補修用性能部品の保有期間は製造打切後6年です。補修用性能部品とは、その商品の機能を維持する為に必要な部品です。

6. ご不明な点や修理に関するご相談は

修理に関するご相談並びにご不明な点は、お買上げの販売店または㈱アンナカにご相談ください。

株式会社 アンナカ ニッセイ事業部

- 本社 〒146-0093 東京都大田区矢口2-11-24 エルフェューロ-3F
- 東京営業所 〒146-0093 東京都大田区矢口2-11-24 エルフェューロ-3F
- 大阪営業所 〒567-0033 大阪府茨木市松ヶ本町2-36

TEL 03-5741-8700 FAX 03-5741-8702
TEL 072-625-0066 FAX 072-625-1034