

ウォーマーポット (電気式湯せん器)

NWL-870型、NWS-830/700型、NWSS-800型

取扱説明書

- このたびはウォーマーポットをお買い上げいただきましてまことにありがとうございました。
- この商品は業務用として作られており、調理済みのあたたかい食品を保温するためのものです。他の用途には使用しないでください。
- ご使用前にこの取扱説明書をよくお読みの上、正しくお使いください。
- お読みになった後は、お使いになる方がいつでも見られるところに必ず大切に保管してください。


もくじ	ページ
安全のために必ずお守りください	2
NWL-870の型式一覧	3
NWL-870の各部のなまえ	3
NWS-830/700の型式一覧	4
NWS-830/700の各部のなまえ	4
NWSS-800の型式一覧	5
NWSS-800の各部のなまえ	5
ご使用前の準備	6
ご使用方法	6
お手入れ	6
ご使用上のご注意	7
仕様	7
保証とアフターサービス	8
保証書	9


ANNAKA

株式会社 アンナカ



安全のために必ずお守りください



- ご使用前に、この「安全のために必ずお守りください」をよくお読みのうえ、正しくお使いください。
- ここに示した注意事項は、製品を安全に正しくお使いいただき、あなたや他の人々への危害や損害を未然に防止するためのものです。また注意事項は、危害や損害の大きさと切迫の程度を明示するために、誤った取扱いをすると生じることが想定される内容を「警告」「注意」の2つに区分しています。いずれも安全に関する重要な内容ですので、必ずお守りください。



 **警告** 人が死亡または重傷を負う可能性が想定される内容。














 **注意** 人が傷害を負う可能性及び物的損害のみの発生が想定される内容。

絵表示の例

  記号は、警告、注意を促す内容があることを告げるものです。図の中に具体的な注意内容（左図の場合は感電注意）が描かれています。

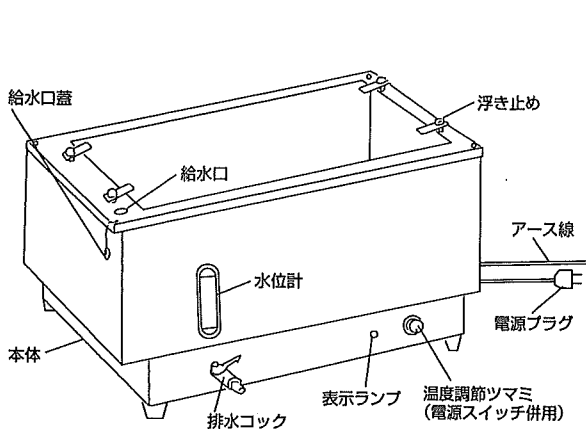
  記号は、禁止の行為であることを告げるものです。図の中や近傍に具体的な禁止内容（左図の場合は分解禁止）が描かれています。

  記号は、行為を強制したり指示したりする内容を告げるものです。図の中に具体的内容（左図の場合は電源プラグをコンセントから抜いてください）が描かれています。

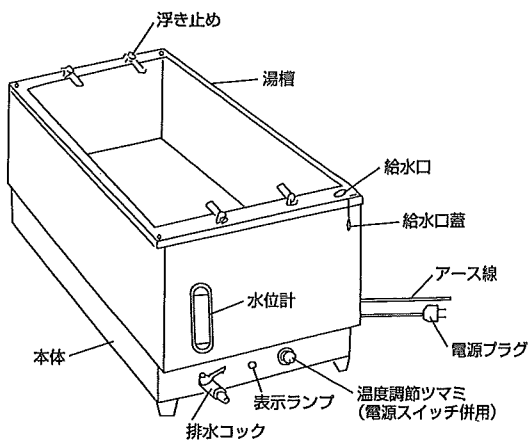
 警告	 注意
<p> 修理技術者以外は、絶対に分解したり修理しないでください。発火したり異常動作してけがをすることがあります。</p>	<p> 電源プラグを抜くときは、電源コードを持たずに必ず先端の電源プラグを持って引き抜いてください。感電やショートして発火することがあります。</p>
<p> 定格15A以上のコンセントを単独で使ってください。他の機具と併用すると分岐コンセント部が異常発熱して発火することがあります。</p>	<p> 電源コードや電源プラグが傷んだり、コンセントの差し込みがゆるいときは使用しないでください。感電・ショート・発火の原因になります。</p>
<p> アースを確実に取り付けてください。故障や漏電のとき感電する恐れがあります。アース取り付けは販売店にご相談ください。</p>	<p> 電源コードを傷つけたり・破損したり・加工したり・無理に曲げたり・引張ったり・ねじったり・たばねたりしないでください。また重い物をのせたり・挟み込んだり・加工したりすると、電源コードが破損し、火災・感電の原因になります。</p>
<p> 水につけたり、水をかけないでください。ショート・感電の恐れがあります。</p>	<p> 交流100V以外では使用しないでください。火災・感電の原因になります。</p>
<p> 子供だけで使わせたり、幼児の手の届くところで使わないでください。やけど・感電・けがをすることがあります。</p>	<p> 使用時以外は、電源プラグをコンセントから抜いてください。けがや、やけど、絶縁劣化による感電、漏電火災の原因になります。</p>
	<p> 使用中、使用直後は内部が熱いのでさわらないでください。やけどの恐れがあります。</p>

各部の名前・型式一覧

●各部の名前

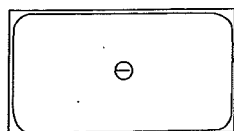


NWL-870W (横型)

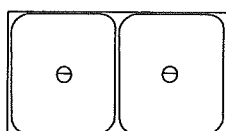


NWL-870V (縦型)

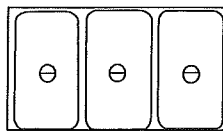
●ウォーマーポットNWL-870型式一覧 (ホテルパン組込みバリエーション)



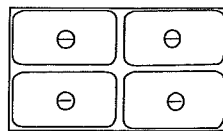
NWL-870WA
NWL-870VA
NWL-870WAH
(ヒンジ付きカバー)
NWL-870VAH
(ヒンジ付きカバー)



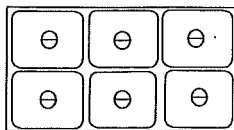
NWL-870WB
NWL-870VB
NWL-870WBH
(ヒンジ付きカバー)
NWL-870VBH
(ヒンジ付きカバー)



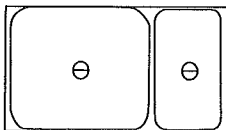
NWL-870WC
NWL-870VC



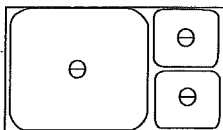
NWL-870WD
NWL-870VD



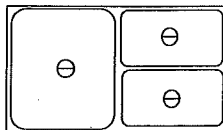
NWL-870WE
NWL-870VE



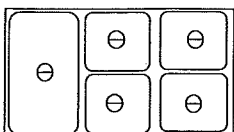
NWL-870WF
NWL-870VF



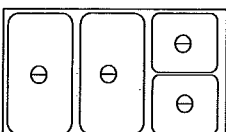
NWL-870WG
NWL-870VG



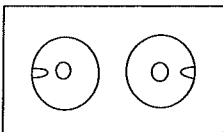
NWL-870WH
NWL-870VH



NWL-870WI
NWL-870VI



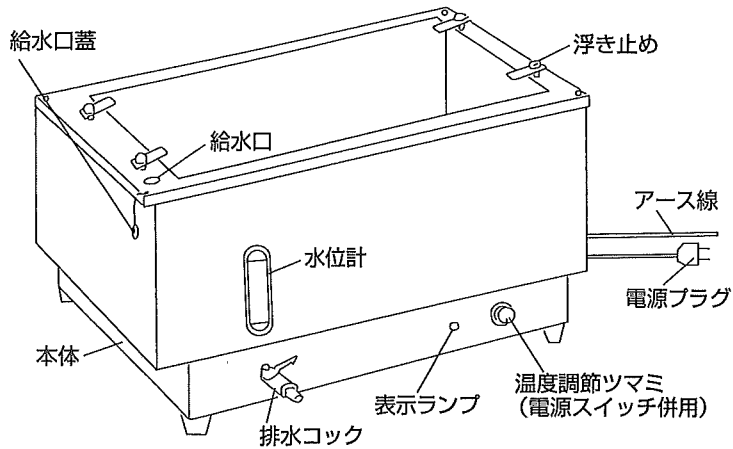
NWL-870WJ
NWL-870VJ



NWL-870WP
NWL-870VP

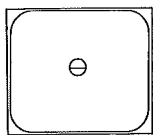
各部の名前・型式一覧

●各部の名前

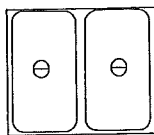


NWS-830/700
 (※NWS-700はスイッチ付き)

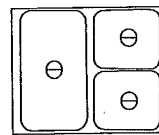
●ウォーマーポットNWS-830/700型式一覧 (ホテルパン組込みバリエーション)



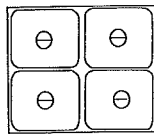
NWS-830A



NWS-830B



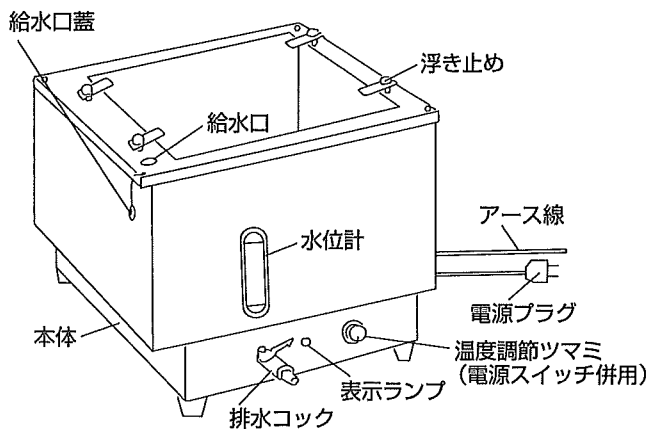
NWS-830C



NWS-830D
 NWS-700D

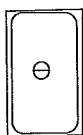
各部の名前・型式一覧

●各部の名前

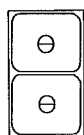


NWSS-800

●ウォーマーポットNWSS-800型式一覧 (ホテルパン組込みバリエーション)



NWSS-800A



NWSS-800B

ご使用前の準備

本体設置

- 水平で振動のない安定した所に設置してください。
- 火気の近くや、湿気のあるところはさけてください。
- 15A以上のコンセントを単独でご使用ください。
- アースは確実に取り付けてください。
- 油や油膜のかかる場所は避けてください。

⚠ 注意

- アース線は、ガス管・水道管・避雷針・電話のアース線に接続しないでください。
- アースが不完全な場合には、感電の原因となることがあります。
- 不安定な場所に設置すると湯槽内の湯やホテルパンのなかの食品がこぼれ、「やけど」をするおそれがあります。

ご使用方法

- 本体に組み込まれているホテルパン（内容器）を取り外してください。
- 湯槽内にある水位線の「水位印」の位置まで水を入れてください。
- ホテルパン（内容器）に保温する食材を入れ本体にしっかりセットしてください。
- 温度調節つまみをまわしてご希望の温度に設定してください。
(保温時間・温度は食材によって異なりますので食材に合った時間・温度でご使用ください。)
- 湯温が設定温度まで上昇しますとサーモスタットが作動し、温度を一定に保ちます。

⚠

- 湯槽に水・湯以外は入れないでください。
- 低温（55℃以下）での保温は避けてください。細菌増殖のおそれがあります。
- 温度調節つまみの設定温度は、90℃までですが、ご使用状況により、100℃近くまで温度が上昇する場合があります。

お手入れ

- ご使用後は温度調節のつまみをOFFにして、電源プラグをコンセントから抜いてください。
- ホテルパンを本体から取り出し残っている食品を別の容器にうつし、ホテルパンをきれいに水洗いしてください。
- 排水コックを開き本体湯槽内の水を捨て、湯槽内を乾いた柔らかい布でよく拭き取ってください。
- 磨き粉や硬いタワシ等、傷をつけやすいもの及びベンジン・シンナーその他の薬品類は使用しないでください。商品寿命を縮める原因になります。

⚠ 注意

- お手入れをする時は必ず温度調節つまみを「OFF」にして、電源プラグを抜き、湯槽内の温度が下がってから行ってください。
- ご使用直後の湯槽内のお湯は高温ですから排水はお湯の温度が下がってからおこなってください。やけどをするおそれがあります。



ご使用上のご注意

- ご使用中のホテルパンは高温になりますので直接手を触れないでください。
- 長時間ご使用になる場合には湯槽内の水の量にご注意ください。
※水の量が水位計の下側の赤線位置以下になった場合は以下の手順で水を補給してください。
水の量が下側の赤線以下になると空焚きのおそれがあります。
 - 1) 温度調節ツマミをOFFにする。
 - 2) 給水口に付属のロートを差し込み、やかん・水差し等で水位計の上側の赤線まで水を入れてください。水を入れすぎ、あふれさせないでください。ショート・感電の原因になることがあります。
- ホテルパンに入れる食品の量は約70%にしてください。入れすぎますと煮こぼれにより故障の原因になるおそれがあります。
- ご使用後の食品はホテルパンに残さないでください。食品変質のおそれがあります。
- 電源プラグはがたつきのないしっかりしたコンセントに根もとまで差し込んでください。
延長コードは絶対に使用しないでください。
- 電源コードは本体または他の機器でふみつけしないでください。断線・ショートにより火災の原因になります。
- 電源コードは油膜等で汚さないでください。汚れた場合はすぐ拭き取ってください。
コードの皮膜が劣化し、漏電や火災の原因になります。
- ご使用中及びご使用直後の排水コックは絶対に開けないでください。高温のお湯によりやけどをするおそれがあります。

仕様

型式	NWL-870
電源	単相100V 50/60Hz
消費電力	1200W
外形寸法	590W×350D×250H (W:横型) 350W×590D×250H (V:縦型)
空焚き防止装置	固定サーモスタット110℃
温度調節	可変サーモスタット30℃~90℃
質量	10kg

型式	NWS-830/700
電源	単相100V 50/60Hz
消費電力	850W
外形寸法	420W×350D×250H
空焚き防止装置	固定サーモスタット110℃
温度調節	可変サーモスタット30℃~90℃
質量	8.5kg

型式	NWSS-800
電源	単相100V 50/60Hz
消費電力	600W
外形寸法	250W×350D×250H
空焚き防止装置	固定サーモスタット110℃
温度調節	可変サーモスタット30℃~90℃
質量	5.5kg

保証とアフターサービス

1. 保証書

保証書は、必ず「お買上げ日、販売店名」等の記入をお確かめの上販売店から受け取っていただき内容をよくお読みの後、大切に保管してください。保証期間はお買上げの日から1年です。

2. 修理を依頼されるときは

- 1) 電源プラグが抜けていませんか？
- 2) 停電ではありませんか？

お確かめの上、故障と思われるときは事故防止のため、ご使用を中止し、コンセントから電源プラグを抜いて、お買上げの販売店にご連絡ください。

3. 保証期間中は

修理に関しましては保証書をご提示ください。保証書の規定に従ってお買上げの販売店が修理させていただきます。

4. 保証期間が過ぎているときは

修理すれば使用できる場合には、ご希望により有償にて修理させていただきます。

5. 補修用性能部品の保有期間

補修用性能部品の保有期間は、製造打ち切り後6年です。この期間は経済産業省の指導によるものです。補修用性能部品とはその商品の機能を維持するために必要な部品です。

6. ご不明な点や修理に関するご相談は

修理に関するご相談並びにご不明な点は、お買上げの販売店または株式会社アンナカにご相談ください。

ANNAKA

株式会社 アンナカ ニッセイ事業部

本社 〒146-0093 東京都大田区矢口2-11-24エルフビューロ-3F
東京営業所 〒146-0093 東京都大田区矢口2-11-24エルフビューロ-3F
大阪営業所 〒567-0033 大阪府茨木市松ヶ本町2-36
九州出張所 〒819-0043 福岡県福岡市西区野方2-43-1

TEL 03-5741-8700 FAX 03-5741-8702
TEL 072-625-0066 FAX 072-625-1034
TEL 092-811-7393 FAX 092-811-7396