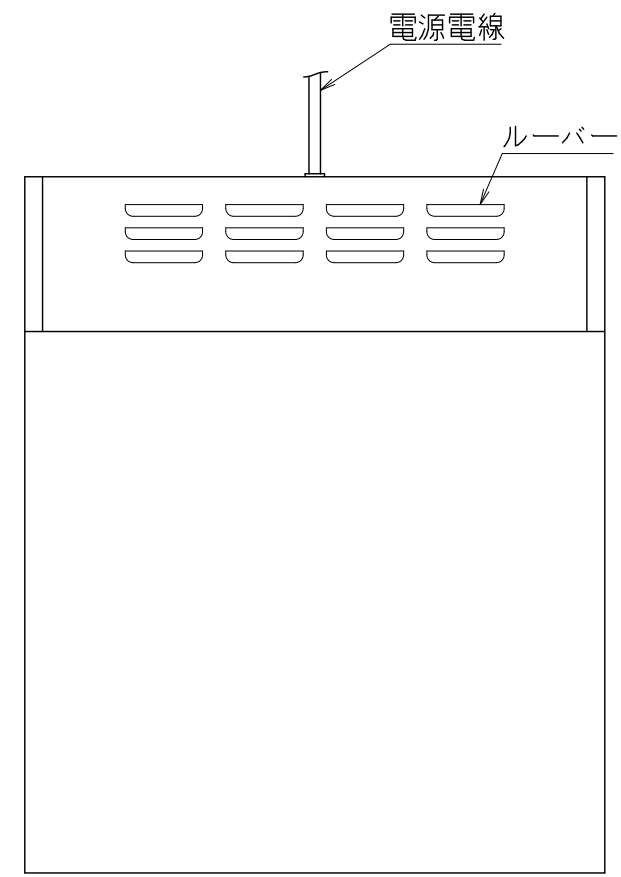
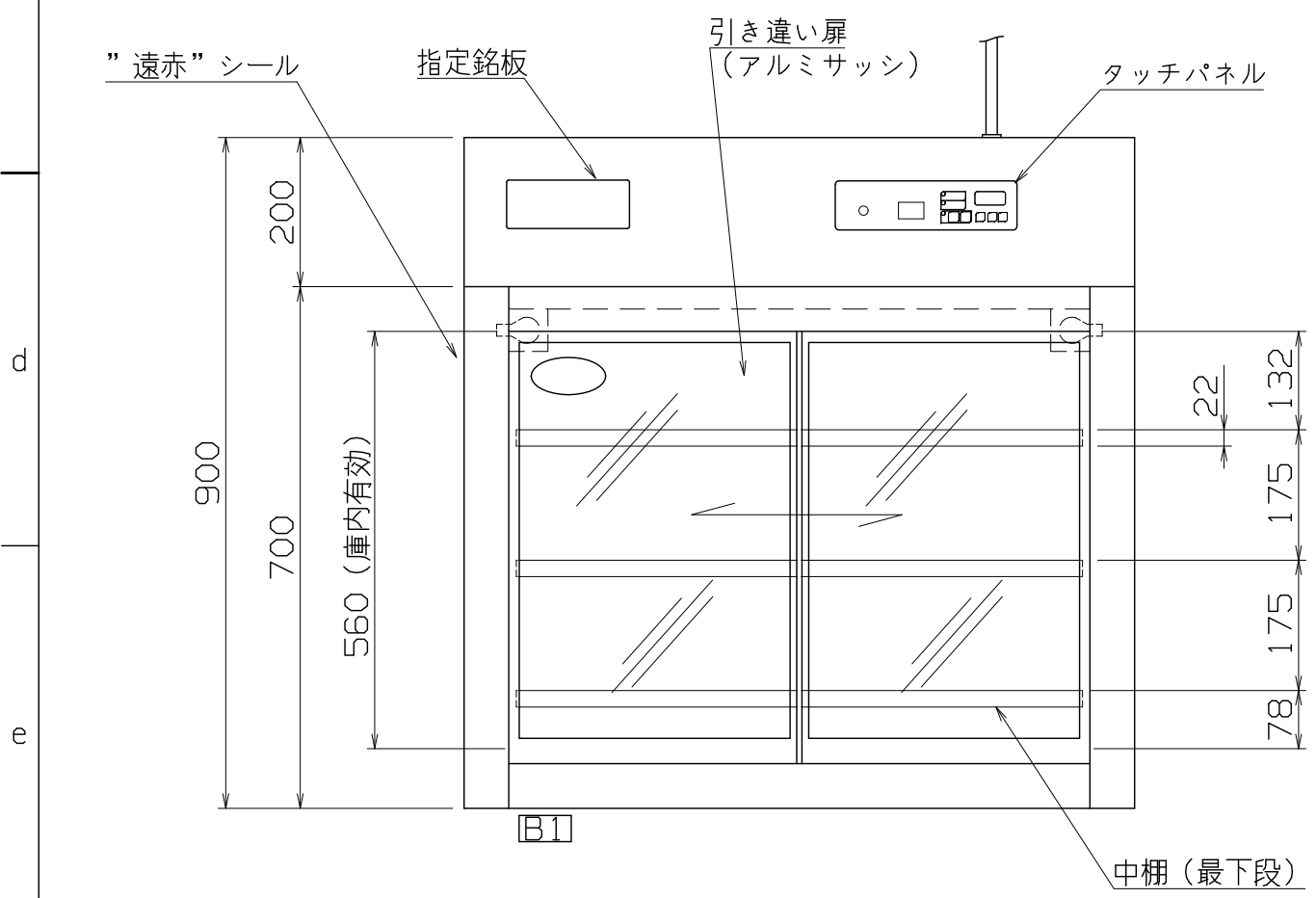



仕様
 定格電圧 100V
 定格消費電力 735W

一次側最大電流値 7.4A
 推奨ブレーカー容量 定格電流：15A 感度電流：30mA
 電源電線 接地2P-15A プラグ付 2m
 アース線 電源電線に含む

本体
 本体外装 SUS430 t0.8 #4
 本体内装 SUS430 t0.8 2B
 遠赤外線放射板付き

扉 アルミサッシ
 扉ガラス t5 強化ガラス



内容積 約260L
 中棚 25mm間隔可変

付属品
 中棚(自在式) SUS430 t1.0 2B
 (パンチングなし×3段)


特NB-260PET

改定 CHANGE

A
 B1(2e)底棚削除
 2016-10-7 S.F.

B

コンセント形状



第三角法	DIMENSION	尺度	SCALE	作成日付	DATE
	mm	1:10	NTS	2015.4.6	
株式会社 アンナカ					
検査	設計	照査	作成		
APPROVED	DESIGNED	CHECKED	DRAWN		
Y.T	S.F	H.S	S.F		

パススルー型遠赤外線温蔵庫(トップ型)
 900x750x900

SD329295