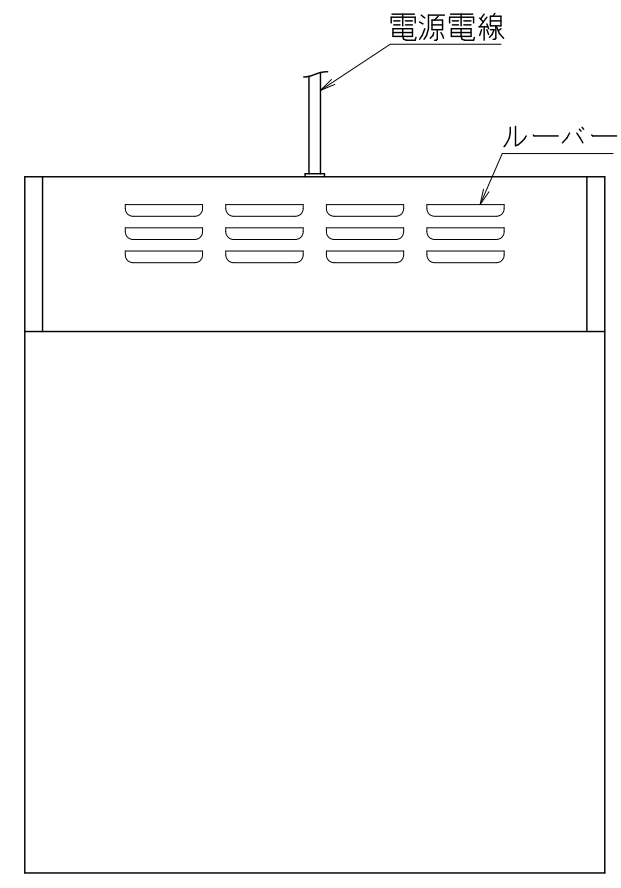
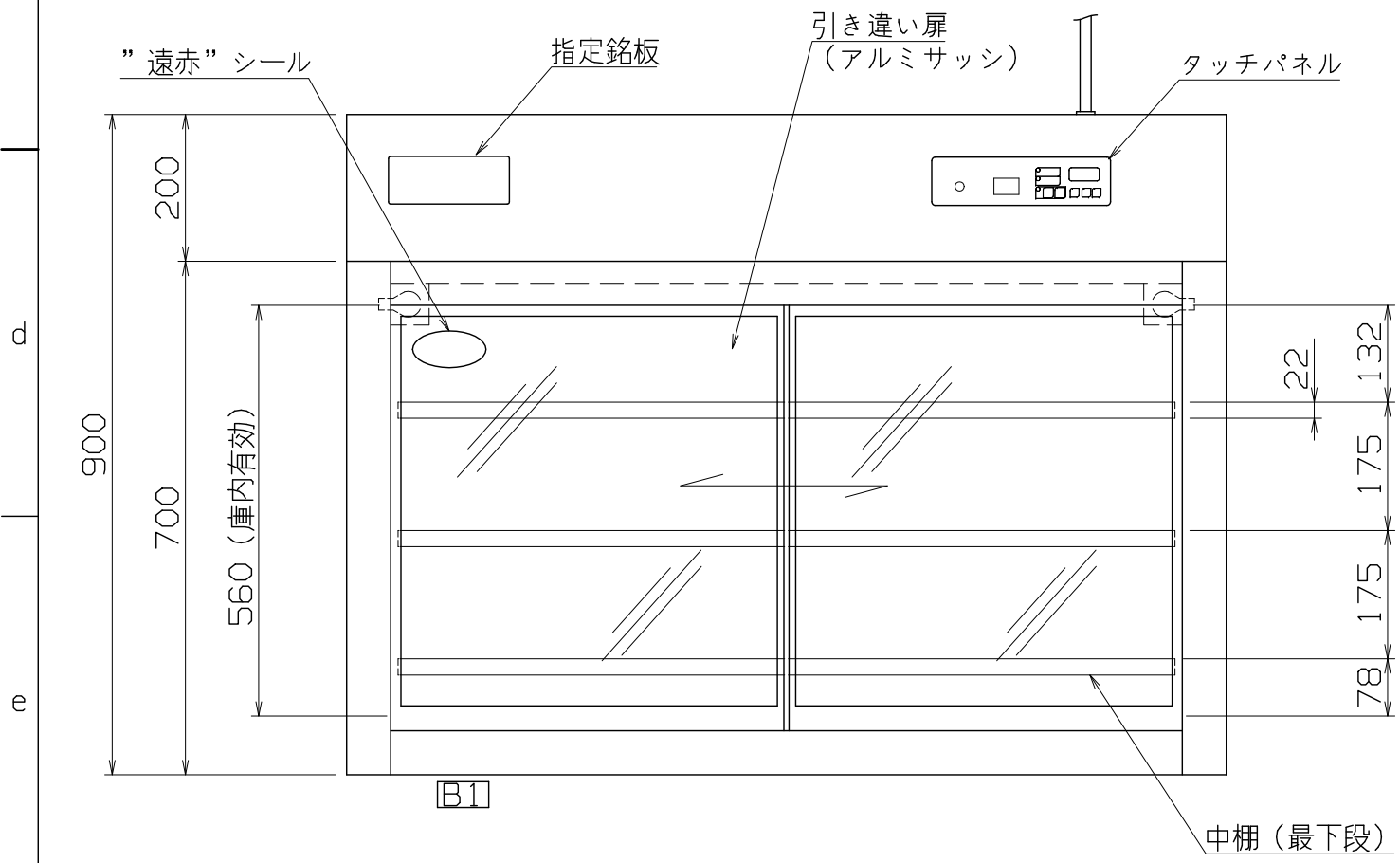



仕様  
 定格電圧 100V  
 定格消費電力 1075W

一次側最大電流値 10.8A  
 推奨ブレーカー容量 定格電流：15A 感度電流：30mA  
 電源電線 接地2P-15A プラグ付 2m  
 アース線 電源電線に含む

本体  
 本体外装 SUS430 t0.8 #4  
 本体内装 SUS430 t0.8 2B  
 遠赤外線放射板付き

扉 アルミサッシ  
 扉ガラス t5 強化ガラス



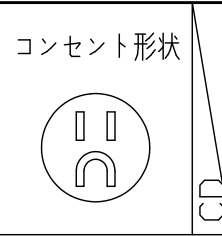
内容積 約360L  
 中棚 25mm間隔可変

付属品  
 中棚(自在式) SUS430 t1.0 2B  
 (パンチングなし×3段)

特NB-360PET

改定 CHANGE	A
	B

底棚削除 2016-10-7 S.F.	
------------------------	--



第三角法 DIMENSION mm	尺度 SCALE 1:10	作成日付 DATE 2012.7.3
株式会社 アンナカ		
検査 APPROVED Y.T	設計 DESIGNED H.S	作成 DRAWN H.S

パススルー型遠赤外線温蔵庫 (トップ型)  
 1200x750x900  
**SD325347**