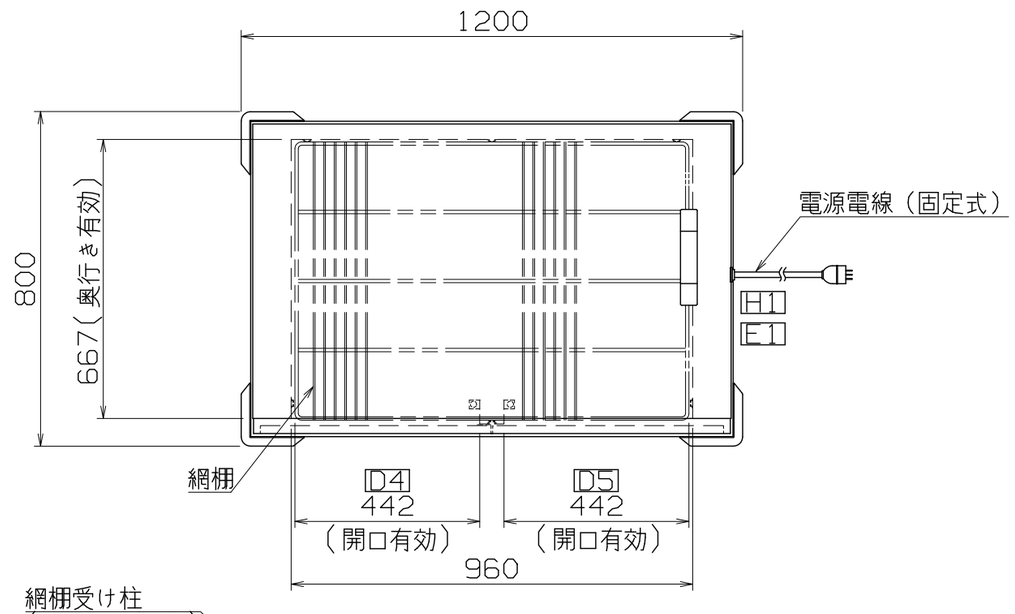


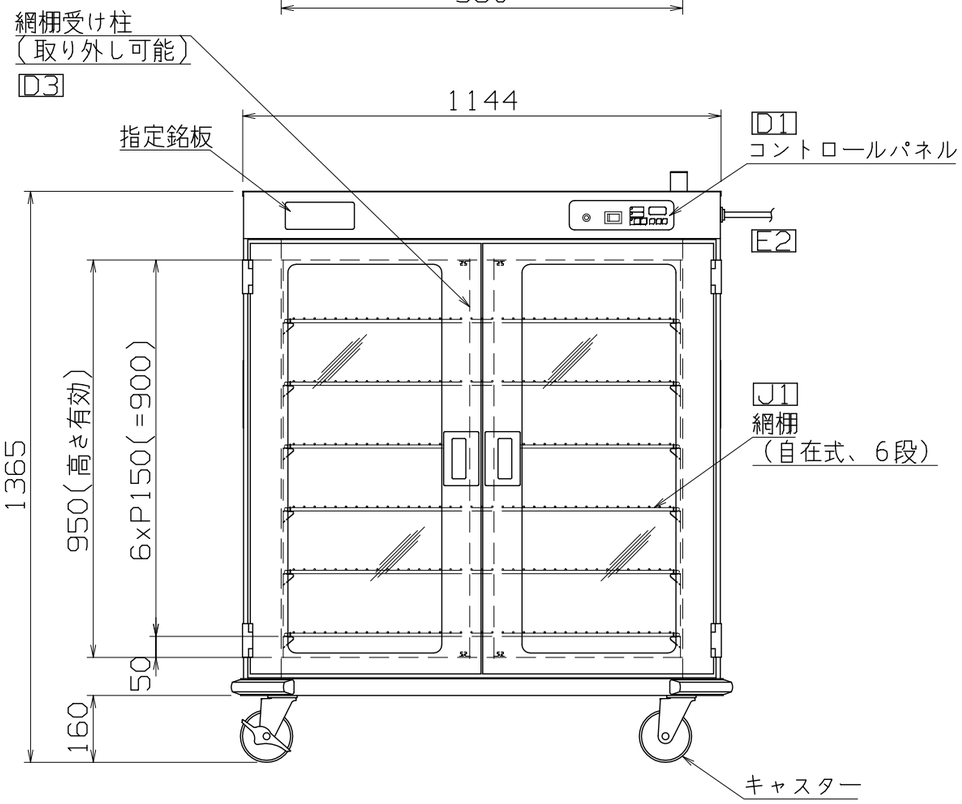


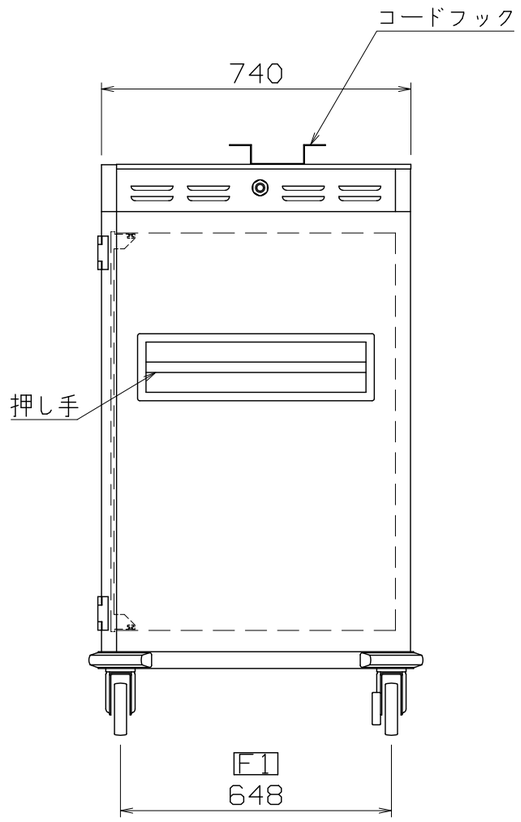


営

PSE

J2 G1 仕様

| | |
|---|---|
| 定格電圧 | 100V |
| 定格消費電力 | 1340W |
| 一次側最大電流値 | 13.4A |
| 推奨ブレーカー容量 | 定格電流：15A　感度電流：30mA |
| 電源電線 | 接地2P-15A　プラグ付　2m |
| アース線 | 電源電線に含む |
| 本体 | |
| 本体外装 | SUS430　t0.6　#4 |
| 本体内装 | SUS430　t0.8　2B<br>（遠赤外線放射板付き） |
| 扉 | SUS430　t0.8　#4<br>（ポリカーボネイト　t4(無色透明)入り） |
| キャスター | 自在車　φ125　ウレタン製<br>（左前、右後の2輪：ストッパーあり<br>左後、右前の2輪：ストッパーなし） |
| 網棚 | 25mm間隔可変 |

（オプション
アルミバット　455x660x25
※12枚（6段×2）　収納可能）

J3

付属品

| | | |
|---|---|---|
| | 網棚 | SUS304　×6枚 |
| C1 | 接地アダプター | 15A，125Vx1個 |
| D6 | 網棚受け柱 | SUS430　t1.2　H.L　x1本 |

J4 NB-600EGW

| 改定 CHANGE | |
|---|---|
| A | C1(7e)追加 1999-4-28 新谷 |
| C | D1(4c)タッチパネルに変更 D3(1c)追加 D4(2b)寸法追加 D5(3b)寸法追加 D6(7e)追加 2001-2-21 重田 |
| D | E1(4b) E2(4c) ソート"線変更（誤記訂正） 2004-3-10 酒井 |
| E | F1(5e)キャスター位置変更 2007-8-3 谷口 |
| F | G1(6a)仕様欄記述変更 2009-8-18 酒井 |
| G | H1(4b)元 脱着式 2011-12-1 酒井 |
| H | J1(4d)表記変更 J2(6a)表記変更 J3(6e)表記変更 J4(7e)元ビーフェポット 2021-9-1 S.F |
| J | D1-6171 |

コンセント形状

CD

| 第三角法 | DIMENSION | 尺度 SCALE | 作成日付 DATE |
|---|---|---|---|
| | mm | 1:15 ~~NTS~~ | 1994・8・24 |

株式会社アンナカ

| 検認 APPROVED | 設計 DESIGNDED | 照査 CHECKED | 作成 DRAWN |
|---|---|---|---|
| S.S | S.S | Y.T | S.S |

遠赤外線温蔵庫

1200x800x1365

SD301533